
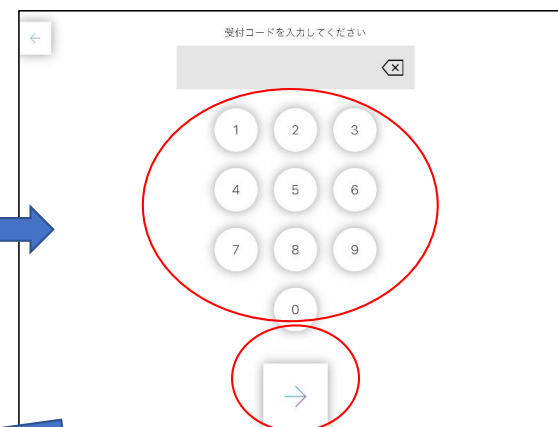


6桁の受付コードで受付する場合

(1) 矢印を押す



(2) 「受付コードを入力する」を押す (3) 6桁の数字を入力し、矢印を押す



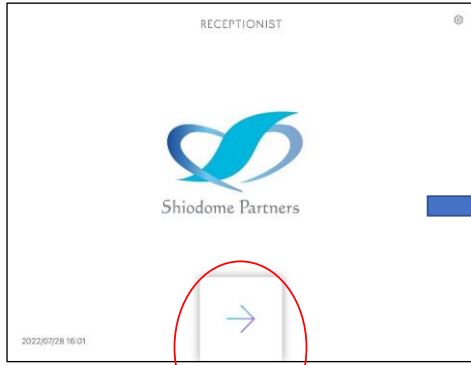
(4) 矢印を押す

(5) 「OK」を押す

呼び出し完了です。少々お待ちください

担当者名で検索する場合


(1) 矢印を押す



(2) 「担当者の名前を検索する」を押す



(3) 担当者の名前を入力



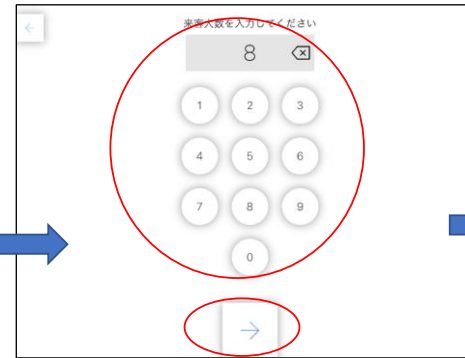
(4) 該当の担当者を押す



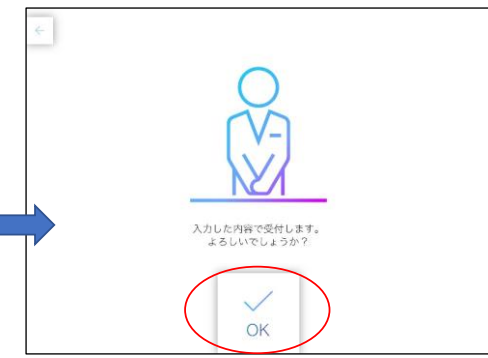
(5) 貴社名を入力し矢印を押す



(6) お名前を入力し矢印を押す




(7) 人数を入力し矢印を押す



(8) OKを押して呼び出し完了です

6桁コード、担当者名がどちらも分からない場合

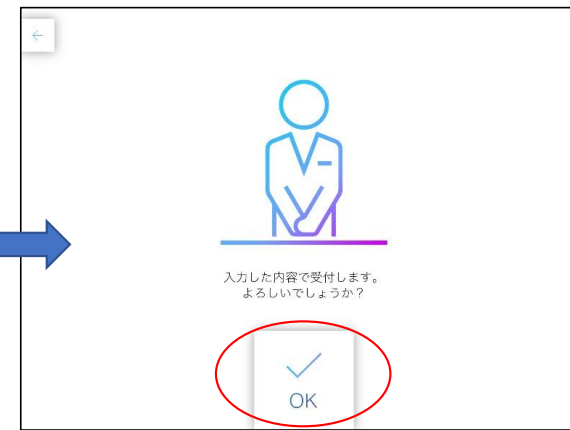
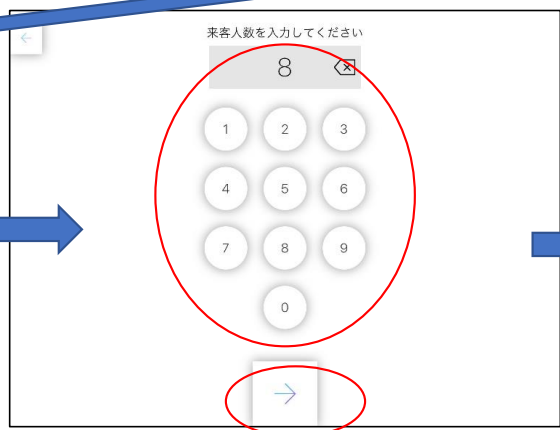
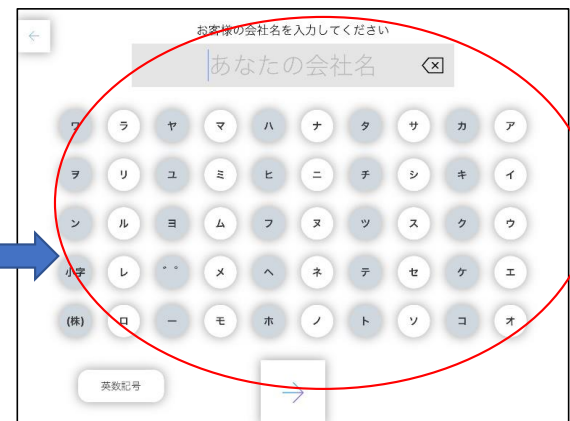
(1) 矢印を押す



(2) 「総合受付」を押す



(3) 貴社名を入力し矢印を押す



(4) お名前を入力し矢印を押す (5) 人数を入力し矢印を押す (6) OKを押して呼び出し完了です